

PADI INSTRUCTOR DEVELOPMENT DIVE CENTER

SCUBA VIVA GmbH | Sihlfeldstr. 10 | 8003 Zürich | 044 450 55 00
SCUBA VIVA GmbH | Wartstr. 295 | 8408 Winterthur | 052 222 22 28



PADI IDC Instructor Development Course

Info-Dossier für angehende Tauchlehrer:innen



INHALTSVERZEICHNIS

IDC – Ablauf	3
Selbststudium	3
AI: Assistant Instructor Kurs	3
OWSI: Open Water Scuba Instructor Kurs (Cross Over)	3
IE: Instructor Prüfung	3
IDC – Daten 2026	4
Übersicht der benötigten Kursunterlagen	4
EFRI: EFR-Instructor	5
Nächster EFRI-Kurs	5
Übersicht der benötigten EFRI - Kursunterlagen	5
Mache mehr aus deiner Ausbildung	6
Kursinhalt IDC	6
Specialty Instructor	6
Kurspakete	7
Preisbeispiele	7
Checkliste	8
Voraussetzungen (Nimm Alle Dokumente am ersten Kurstag mit)	8
Materialien	8
Tauchequipment	9
Die 24 wichtigsten PADI Skills	9
Kontaktinformation	10
Das sagen ehemalige Kandidaten	10
Anmeldeformular	11

IDC – Ablauf

DER INSTRUCTOR DEVELOPMENT COURSE (IDC) SETZT SICH ZUSAMMEN AUS:
16 ONLINE-PRÄSENTATIONEN +
ASSISTANT INSTRUCTOR (AI) +
OPEN WATER SCUBA INSTRUCTOR (OWSI)
BEI ERFOLGREICHEM ABSCHLUSS DARFST DU AN DIE INSTRUKTORENPRÜFUNG (IE)

Selbststudium

Es gibt einige Elemente, die du vorab auffrischen oder vorbereiten solltest, da du während des Kurses dafür keine Zeit mehr hast.

Tauchttheorie: Arbeite das „Diving Knowledge Workbook“ durch. Du siehst auf einen Blick, welche Kapitel du in der „Enzyklopädie“ nochmals anschauen musst. Es sind die Kapitel Physik, Physiologie, Tauchtabelle sowie eRDP ML, Tauchumgebung und Tauchausrüstung.

Durcharbeiten der 16 Online-Lektionen

Tauchfertigkeiten: Alle 24 Skills vom Open Water Course in Demo-Qualität, die Rescue-Übung Nr. 7. Knoten: Palstek, Schotstek, zwei halbe Schläge.

Beim zweitägigen **IDC – Vorbereitungskurs** (optional) werden Theorie und die Tauchfertigkeiten genau angeschaut und geübt.

Kurskosten: Fr. 360.– (180.–/Tag).

AI: Assistant Instructor Kurs

Voraussetzung: Du bist PADI Divemaster oder einer äquivalenten Stufe (SSI Divemaster, CMAS ***, CMAS *TL, etc.) und mindestens 18 Jahre alt.

Der AI dauert 4 Tage und ist somit der Start des IDCs. Du lernst, wie du methodisch und didaktisch die Theorie und Praxis für PADI-Kurse vermitteln kannst. Nach bestandener Prüfung darfst du einige Kurse schon selbstständig durchführen oder einem Instruktor assistieren.

Kurskosten: Fr. 970.– PADI-Antragsgebühr: Fr. 130.– (Stand 25, fällt weg beim IDC)

OWSI: Open Water Scuba Instructor Kurs (Cross Over)

Voraussetzung: Du bist bereits PADI Assistent Instructor oder Instructor eines anderen Verbands (CMAS**TL, CMAS***TL, SSI OWSI, NAUI, IDEA etc.)

Steige einfach in der Mitte des IDCs ein und absolviere noch 5 Tage (es ist empfehlenswert, den AI-Teil gratis mitzumachen). Du lernst die Unterrichtsphilosophie von PADI besser kennen, damit du anschliessend alle Programme vom Open Water Diver bis zum Divemaster selbstständig unterrichten kannst.

Kurskosten: Fr. 1'170.– (Kurskosten IDC = AI + OWSI: Fr. 1'950.– anstatt Fr. 2'140.–) (Stand 2025)

IE: Instructor Prüfung

Während deinem PADI IE werden objektive und standardisierte Bewertungskriterien angewendet. Die Prüfung dauert 2 Tage und wird von einem externen und unabhängigen PADI Examiner vorgenommen.

PADI Prüfungskosten: Fr. 990.– (Stand 2025) IDC- Antragsgebühr: Fr. 300.– (Stand 2025)

IDC – Daten 2026

Was	Frühling	Herbst
IDC-Prep (optional)	7. 8. März	29. 30. August
IDC: AI-Kurs	18. 19. 20. 21. April	26. 27. 28. 29. September
IDC: OWSI-Kurs	22. 23. 24. 27. April	30. Sept. 1. 2. 5. Oktober
IE – Prüfung	2. 3. Mai, Steckborn	17. 18. Oktober, Bern
Specialtys (MSDT)	29. 30. April 01. Mai	24. 25. 26. Oktober
EFRI	25. 26. April	03. 04. Oktober

Neben den Kursdaten kommen auch Hausaufgaben dazu. Es ist daher nicht ratsam, am Abend noch grosse Partys zu planen ☺. Dauer 9 – ca. 19 Uhr. Der Kurs ist leistungsorientiert.

Nimm am ersten Kurstag einen Laptop und wenn möglich dein Tablet (iPad etc.) mit.


Übersicht der benötigten Kursunterlagen

IDC Digital CrewPak: Fr. 1'234.– (Stand 2025)

- Aquatic CueCards - OWD Confined Water
- Aquatic Cue Cards - OWD Open Water
- Aquatic Cue Cards - AOWD
- Aquatic Cue Cards - Rescue Diver
- Aquatic Cue Cards - Divemaster
- Selbststudium mit 16 online-Präsentationen
- Slate - Open Water/Confined Water Lesson Preparation
- Exam - OWD
- Exam - Rescue Diver, Final
- Exam - Divemaster, Final, Metric/Imperial
- Specialty Instructor Manual, PPB, Coral Reef, Aware
- Guide to Teaching online
- Workbook - Diving Knowledge online
- OWD - Prescriptive Lesson Guides
- e-Learning Zugang zu div. Schüler-Produkten

**Instructor Development Course
Digital CrewPak (Deutsch)**

Der PADI® Instructor Development Course (IDC) setzt den Standard für die Ausbildung von Tauchlehrern. Er bietet Tauchprofis die erforderliche Ausbildung auf ihrem Weg zum PADI Open Water Scuba Instructor – der Tauchlehrerstufe, die weltweit am meisten gefragt ist. Die PADI Instructor Stufe bedeutet viel Arbeit und Engagement, aber dafür wird man mit einem Tauchlehrerbrevet belohnt, das fantastische Tauchabenteuer verspricht.



[DEN KURS STARTEN](#)

EFRI: EFR-Instructor

Voraussetzung: EFR (oder äquivalent) nicht älter als 24 Monate, 18 Jahre alt. Falls deine Fertigkeit der „ersten Hilfe“ schon länger her ist, kannst du natürlich einen Auffrischkurs bei mir besuchen. Bitte teile mir dies frühzeitig mit.

Der EFRI muss für die Brevetierung zum Tauchlehrer vorhanden sein und dauert 2 Tage. Als EFR-Instructor bist du in der Lage, bei medizinischen Notfällen richtig zu reagieren und deine Schüler entsprechend auszubilden, und zwar beim Tauchen wie auch im Alltag (Leitung von Erste-Hilfe-Kursen). Der EFRI-Kurs ist SRC anerkannt (Swiss Resuscitation Council). Es besteht die Möglichkeit, den Oxygen Provider Instructor ebenfalls in diesen Tagen zu absolvieren.

Kurskosten: Fr. 520.– PADI-Antragsgebühr: Fr. 185.– (Stand 2025)

Nächster EFRI-Kurs

Die EFRI-Kurse dauern zwei Tage.

Nächster Kurs: 25. + 26. April 2026, 9 – 18 Uhr
03. + 04. Oktober 2026, 9 – 18 Uhr



Guidelines 2021
geprüft - vérifié

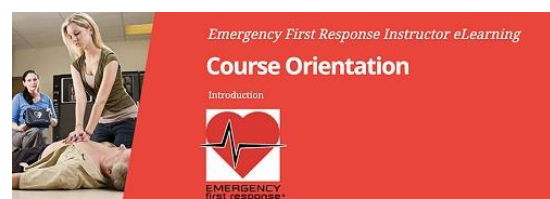
Die restlichen Kurse werden nach erfolgter Anmeldung in gegenseitiger Absprache geplant.

Während des EFRI-Kurses wirst du ans Unterrichten des EFR, Care for Children und CPR hingeführt. Du erlernst alle Skills auf Profi-Niveau, damit du schlussendlich deine Schüler schulen und unterstützen kannst.

Übersicht der benötigten EFRI - Kursunterlagen

EFR Instructor Pak: 471.– (Stand 2025)

eLearning - EFRI
Instructor Guide - EFR Primary and Secondary
Instructor Guide - EFR CPR+AED
Instructor Guide - EFR Care for Children
Manual - EFR Primary + Secondary Care, inkl. Video
Manual - EFR Care for Children, inkl. Video
Manual - CPR+AED, inkl. Video
Video - EFR Primary & Secondary Care Participant
Video - EFR Care for Children
Video – CPR+AED
EFR Emergency Care at a Glance
Prüfungen - EFR Participant / CFC / CPR+AED



Welcome!

Congratulations on taking steps to become an Emergency First Response® Instructor.

Mache mehr aus deiner Ausbildung

Kursinhalt IDC

Im Instructor Development Kurs geht es darum, dich auf deine neue Profi-Karriere vorzubereiten, damit du deine zukünftigen Tauchschüler professionell und sicher ausbilden kannst. Du wirst zum Tauchlehrer von PADI ausgebildet, lernst, was es heisst zu unterrichten, wie man unterrichtet und schlussendlich, wie deine Schüler tauchen lernen. Du wirst ein klares Verständnis der PADI Weiterbildungsphilosophie und der dafür zur Verfügung stehenden Programme entwickeln. Damit lernst du Taucher vom Anfänger bis zum Niveau Divemaster zu unterrichten. Die Tauchlehrausbildung beinhaltet viel Theorie, jedoch auch Workshops im Schwimmbad und Freiwasser.

Specialty Instructor

Hab mehr Spass und unterrichte Kurse, die dich selbst interessieren. Specialty Instructor Kurse vermitteln dir wertvolle Tipps für deinen Unterricht in der Theorie wie auch bei den Freiwassertauchgängen. Hast du fünf Specialty Instructor Qualifikationen, kannst du die Einstufung als Master Scuba Diver Trainer (MSDT) erreichen.

Specialty	Anzahl Tauchgänge	Kosten in CHF
Bergsee	1	250.-
Bojenspezialist	1	250.-
DUP (Digital U/W Photographer)	1	250.-
Eistauchen	2	350.-
Equipment Specialist	-	250.-
Nachtauchen	1	250.-
Nitrox	-	180.-
Oxygen Provider	-	180.-
Scooter	1	250.-
Self-Reliant	1	250.-
Sidemount	1	250.-
Strömungstauchen	1	250.-
Suchen und Bergen	2	300.-
Tec Rec Gasblender (EANx/+Trimix)	-	250.- 290.-
Tec Rec Sidemount	2	350.-
Tieftauchen	2	300.-
Trockentauchen	1	250.-
U/W Navigation	1	250.-
Video	1	280.-
Vollgesichtsmaske	1	280.-
Vollgesichtsmaske-Kommunikation	1	280.-
Wrack	2	310.-

PADI-Antragsgebühr: Fr. 70.- (Stand 2025)

Kurspakete

Silber	Gold	Special-Edition	Sorglos-Paket
IDC (AI + OWSI)	- IDC - EFRI - Nitrox	- "Gold" - 5 Specialtys: (Altitude, Deep, Dry, Night, Navigation) - Oxygen Provider	- "Special-Edition" - IDC-CrewPak - IDC-Prep - EFRI-Pak
Fr. 1'950.– anstatt Fr. 2'140.–	Fr. 2'470.– anstatt Fr. 2'840.–	Fr. 3'550.– anstatt Fr. 4'320.–	Fr. 5'285.– anstatt Fr. 6'385.–

Preisbeispiele

Qualität hat ihren Preis, aber du bekommst bei dieser Ausbildung auch viel für dein Geld. Nicht nur verfeinerst du deine Tauchtechnik, du hast nachher einen neuen Beruf, mit dem du wiederum Geld verdienen kannst.

Während des IDC schenken wir dir 10% auf alle Ware bei SCUBA VIVA (exkl. Computer, Lampen und Trockentauchanzüge).

- Den [IDC-Kurspreis](#) und die IDC Digital CrewPak (Unterlagen) bezahlst du in unserem OnlineShop.
- Die PADI-Gebühren bezahlst du direkt bei PADI (das Antragsformular wird am Ende des Kurses ausgefüllt). Hier der Überblick bezüglich der PADI-Gebühren (Stand 2025):



PADI Instructor-Prüfung (IE):	CHF 990.–
PADI IDC-Antrag:	CHF 300.–
PADI Specialty-Antrag:	CHF 70.–
EFRI-Antrag:	CHF 185.–

Checkliste

Voraussetzungen (Nimm Alle Dokumente am ersten Kurstag mit)

- Ärztliches Attest (für den IDC und IE, nicht älter als ein Jahr inklusive IE-Datum!)
- Logbuch (mit mindestens 100 geloggten Freiwassertauchgängen)
- Mindestalter 18 Jahre
- Alle Brevets im Original (von OWD bis DM/ ASSI PADI oder äquivalent)
- Nachweis über gültige Ausbildung in Erste Hilfe und Zweitversorgung (nicht älter als zwei Jahre!)
- Brevetierter Taucher seit mind. 6 Monaten
- Tauchversicherungskarte Pro (DAN, Aqua Med etc.)
- Vollständiges Tauchequipment (siehe nächste Seite)

Materialien

- PADI OWD Manual oder eLearning
- PADI AOWD Manual oder eLearning
- PADI Rescue Manual oder eLearning
- PADI Divemaster Manual oder eLearning
- PADI Instructor Manual PDF
- RDP Tabelle und eRDP ML
- PADI IDC eLearning
- PADI's Guide to Teaching PDF
- PADI Enzyklopädie Manual oder eVersion
- Cue Cards für OWD Kurs: Schwimmbad & Freiwasser
- Cue Cards für DSD, AOWD, Rescue, DM Kurs
- Confined & Open Water Skill Development Preparation Vorbereitungstafel
- Diving Knowledge Workbook eVersion
- Specialty Instructor Leitfaden (Tarierung in Perfektion, Project AWARE, Korallenriffschutz)
- Downloads aller Instructor Leitfäden für OWD, Rescue, DM
- Taschenmaske für die Rescue-Übung
- Tablet oder Smartphone und Laptop, um alle PADI Materialien bedienen zu können

Fehlt etwas? Wir finden gemeinsam eine Lösung.

Tauchequipment

Eine generelle Auflistung des Tauchlehrer-Equipments wie es im PADI Instructor-Manual steht:

- Flossen, Maske und Schnorchel
- Atemgasflasche mit Ventil
- Tarierjacket mit Flaschenhalterung und Inflator
- Lungenautomat und alternative Luftversorgung
- Instrument zum Überwachen des Atemgasvorrats (z. B. Finimeter)
- Instrument zur Überwachung der Tiefe
- Gewichtssystem mit Schnellabwurfmechanismus und Gewichten
- Tauchcomputer oder RDP (eRDP ML oder Tabelle)
- Instrument zur Zeitmessung
- Kompass
- Messer/Taucherwerkzeug
- Zwei Signalmittel für Notfälle an der Oberfläche: ein akustisches (Signalpfeife, Signalhorn) und ein visuelles (aufblasbare Notfallboje, Leuchtsignal, Signalspiegel)

Die 24 wichtigsten PADI Skills

1. Montage, Anpassung, Vorbereitung, An- und Ablegen und Demontage der Ausrüstung
2. Sicherheitscheck vor dem Tauchgang
3. Einstieg in tiefes Wasser
4. Tarierungs-Check an der Oberfläche
5. Wechsel Atemregler-Schnorchel und Schnorchel-Atemregler
6. 5-Punkte Abstieg – Abstieg mittels Tarierungskontrolle stoppen, damit der Grund nicht berührt wird
7. Atemregler wiedererlangen und ausblasen*
8. Maske abnehmen, wieder aufsetzen und ausblasen*
9. Übung „Luft geht zu Ende“ und Atmen aus alternativer Luftversorgung (stationär)
10. Aufstieg mit Atmung aus einer alternativen Luftversorgung
11. Atmen aus abblasendem Atemregler
12. Neutrale Tarierung, leichtes Steigen/Sinken – Tarierjacket mittels Inflator aufblasen
13. 5-Punkte Aufstieg
14. Kontrollierter, schwimmender Notaufstieg („CESA“)
15. unter Wasser ohne Maske
16. Gewichtssystem unter Wasser ab- und wieder anlegen
17. Tauchgerät unter Wasser ab- und wieder anlegen
18. Tauchgerät an der Oberfläche ab- und wieder anlegen
19. Gewichtssystem an der Oberfläche ab- und wieder anlegen
20. Schnorcheltauchen – von der Oberfläche abtauchen und beim Auftauchen den Schnorchel mittels Ausblasmethode ausblasen
21. Inflatorschlauch abkoppeln
22. Lockeres Band der Flaschenhalterung wieder straffen
23. Abwerfen von Bleigewichten im Notfall

* Für eine „5“ muss der Taucher die Fertigkeit neutral tariert demonstrieren.

Kontaktinformation



SANDRA BÜCHI

PADI COURSE DIRECTOR
EFR – INSTRUCTOR TRAINER
#951542

Tel. +41 76 533 42 52 | +41 52 558 88 00 | info@mydive.ch

Kursort:

mydive GmbH - instructor training center
Dorfstrasse 12, 8266 Steckborn

Pool: Ermatingen/ Weinfelden/ Rheinau und weitere

Freiwasser: Bodensee - nur 300m von der Tauchschule entfernt


Ich freue mich, dich auf deinem nächsten Schritt in der Tauchkarriere begleiten zu dürfen. Es ist mein Ziel, dich sicher durch den IE zu bringen und vor allem liegt mir am Herzen, dass ich dein Wissen und deine Skills auf Profi Niveau hebe, damit du später selber kompetente Taucher ausbilden kannst. Ich liebe das Unterrichten und genau diese Passion möchte ich an zukünftige Tauchlehrer/innen weitergeben.

Das sagen ehemalige Kandidaten

Carine Morath: „Vielen Dank für den tollen IDC Kurs. Er war sehr spannend und lehrreich und ist leider viel zu schnell vergangen. Auch das Lachen kam dabei nie zu kurz, was die langen Tage wie im Flug vergehen liess.“

Ruth Kläy: „Zuerst den Self Reliant Diver Kurs als Teilnehmer mit 2 Freunden, danach den Specialty Instructor Course - Sandra hat gezeigt, dass auch "alte Hasen" noch etwas dazu lernen können! Danke Sandra, es hat Spass gemacht! Nun kann auch ich dieses Wissen an meinen Schüler weitergeben ;-)"

Martin Splitt: „Ich habe bei mydive meine Tauchlehrer-Ausbildung und mehrere Specialty-Instruktorkurse gemacht und bin jedes Mal wieder begeistert. Die Zeit und Leidenschaft, mit der jede Ausbildung und jedes Event gestaltet wird, gepaart mit der langjährigen Erfahrung, ist wirklich toll. Ich komme gerne wieder!“



Anmeldeformular

Name: _____ PADI Nr. _____

Adresse/Stadt: _____

Geburtsdatum: _____

E-Mail: _____

Mobile: _____

Ort/Datum: _____ Unterschrift _____

Ich melde mich an für:

- IDC Vorbereitungskurs CHF 360.–
- Assistant Instructor Kurs CHF 970.–
- Open Water Scuba Instructor Kurs CHF 1'170.–
- EFR-Instructor Kurs CHF 520.–
- IDC Silber CHF 1'950.–
- IDC Gold CHF 2'470.–
- IDC Special Edition CHF 3'550.–
- Sorglos-Paket CHF 5'285.– (kein weiteres Ankreuzen nötig)

Gewünschte Specialtys: _____

Kursstart: _____

Ich bestelle folgende Unterlagen:

- IDC Digital CrewPak CHF 1'234.–
- EFR Instructor Pak CHF 471.–
- weitere: _____

Allgemeine Bedingungen: Die Anmeldung ist gleichzeitig ein **Ausbildungsvertrag**. Bei der Anmeldung sind 20 % der Kurskosten zu bezahlen. Rest bis 30 Tage vor Kursbeginn. Bei einem Rücktritt von weniger als 30 Tagen vor Kursbeginn muss eine Bearbeitungsgebühr von 25 % des Kurspreises bezahlt werden. Ein Kursabbruch berechtigt zu keinerlei Rückerstattung. SCUBA VIVA GmbH & mydive GmbH behalten sich das Recht vor, in Ausnahmefällen, z.B. bei ungenügenden Anmeldungen oder bei Ausfall eines Tauchlehrers einen Termin zu verschieben oder zu streichen. SCUBA VIVA GmbH & mydive GmbH werden sich bemühen, einen gleichwertigen Ersatztermin zu offerieren, andernfalls werden bereits bezahlte Kursgebühren gutgeschrieben, resp. diese auf Wunsch zurückerstattet. Weitergehende Ersatzforderungen sind ausgeschlossen. Preise sind in CHF, inklusive Luftfüllungen und Schwimmbadeintritte, ausgenommen sind die Brevetierungskosten für PADI. Alle Preise von SCUBA VIVA GmbH & mydive GmbH gelten für das Jahr 2025. Für Preisänderungen durch PADI kann keine Garantie übernommen werden.